

Šioje trumpoje ataskaitoje mokyklos mokinių pasiekimai lyginami su šalies mokinių pasiekimų tyrime dalyvavusių mokinių rezultatais (diagramose – šalies).

Mokinių pasiskirstymas pagal pasiekimų lygius

Pasiekimų lygių aprašymus galite rasti <http://nec.lt/612/>.

Matematika

	Mokinių sk.	Proc.
Nepasiektas patenkinamas	3	4,5
Patenkinamas	23	34,8
Pagrindinis	30	45,5
Aukštesnysis	10	15,2

Skaitymas

	Mokinių sk.	Proc.
Nepasiektas patenkinamas	0	0,0
Patenkinamas	15	23,8
Pagrindinis	32	50,8
Aukštesnysis	16	25,4

Rašymas

	Mokinių sk.	Proc.
Nepasiektas patenkinamas	0	0,0
Patenkinamas	17	24,6
Pagrindinis	46	66,7
Aukštesnysis	6	8,7

Gamtos mokslai⁽¹⁾

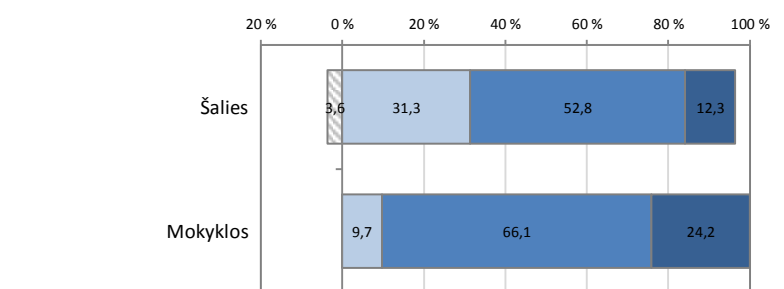
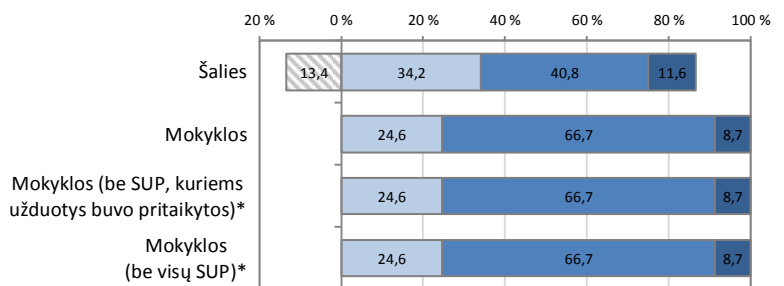
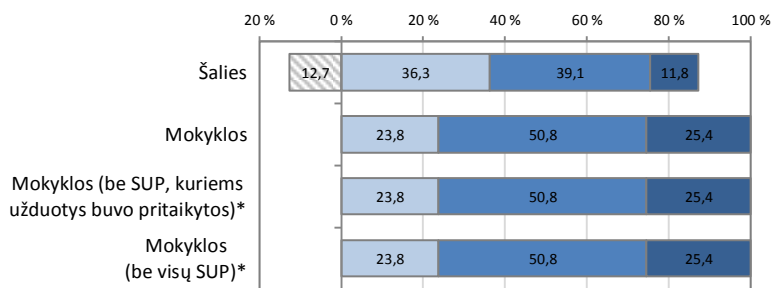
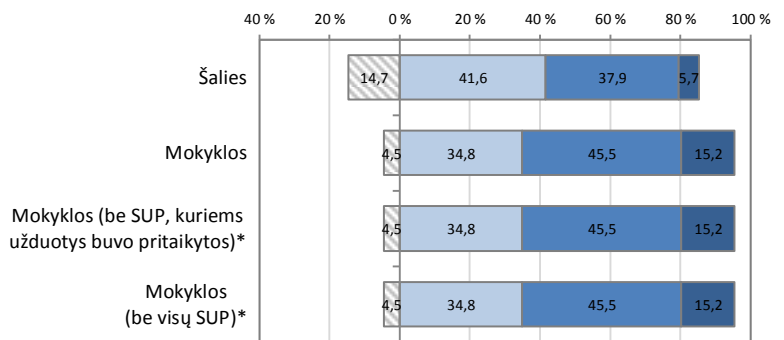
	Mokinių sk.	Proc.
Nepasiektas patenkinamas	0	0,0
Patenkinamas	6	9,7
Pagrindinis	41	66,1
Aukštesnysis	15	24,2

Socialiniai mokslai

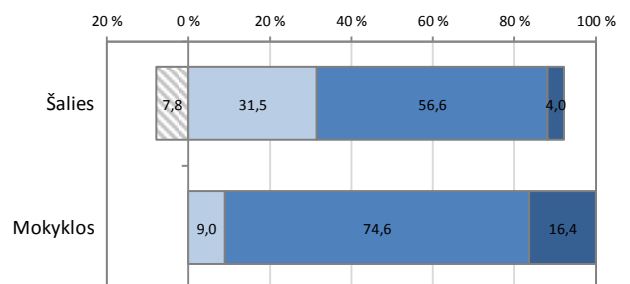
	Mokinių sk.	Proc.
Nepasiektas patenkinamas	0	0,0
Patenkinamas	6	9,0
Pagrindinis	50	74,6
Aukštesnysis	11	16,4

■ Nepasiektas patenkinamas ■ Patenkinamas

■ Pagrindinis ■ Aukštesnysis

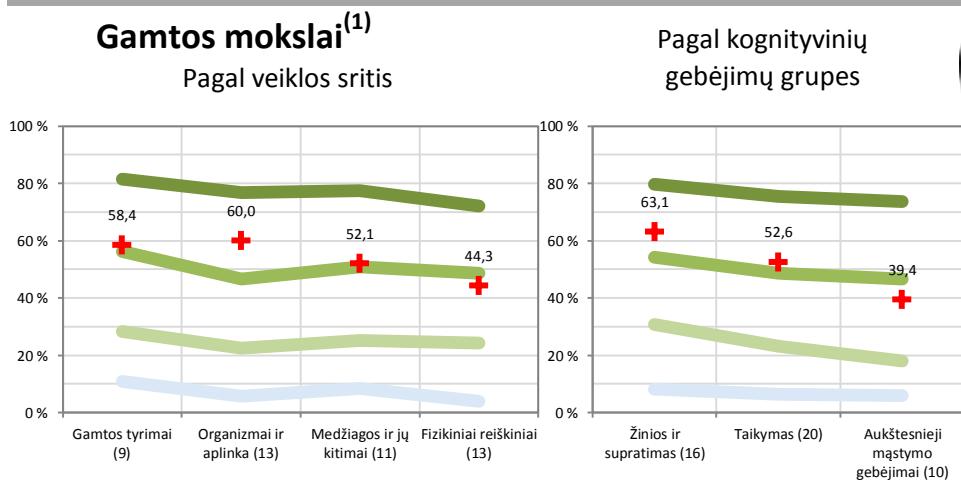
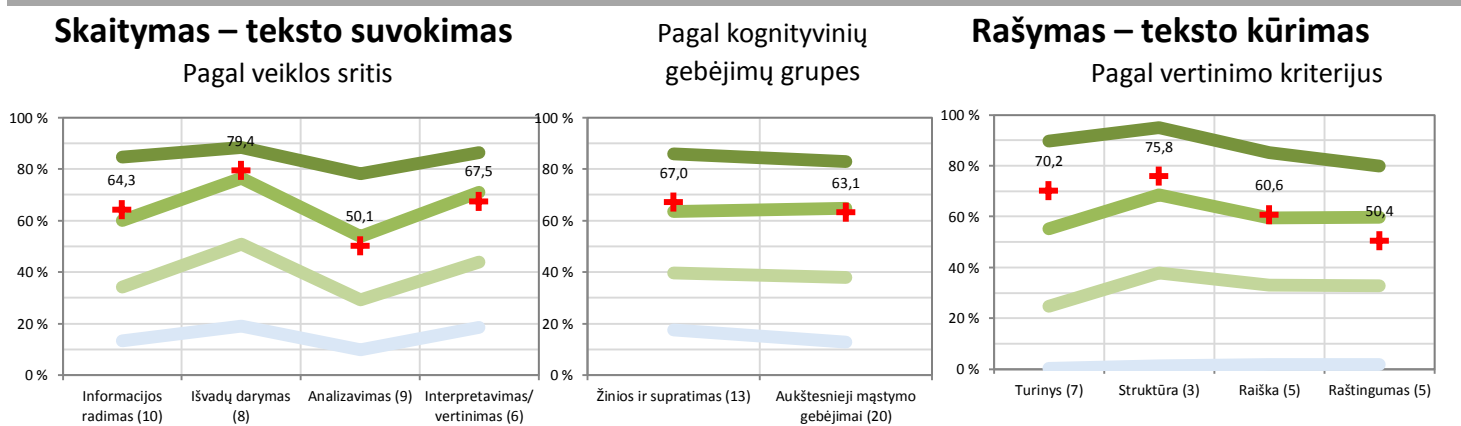
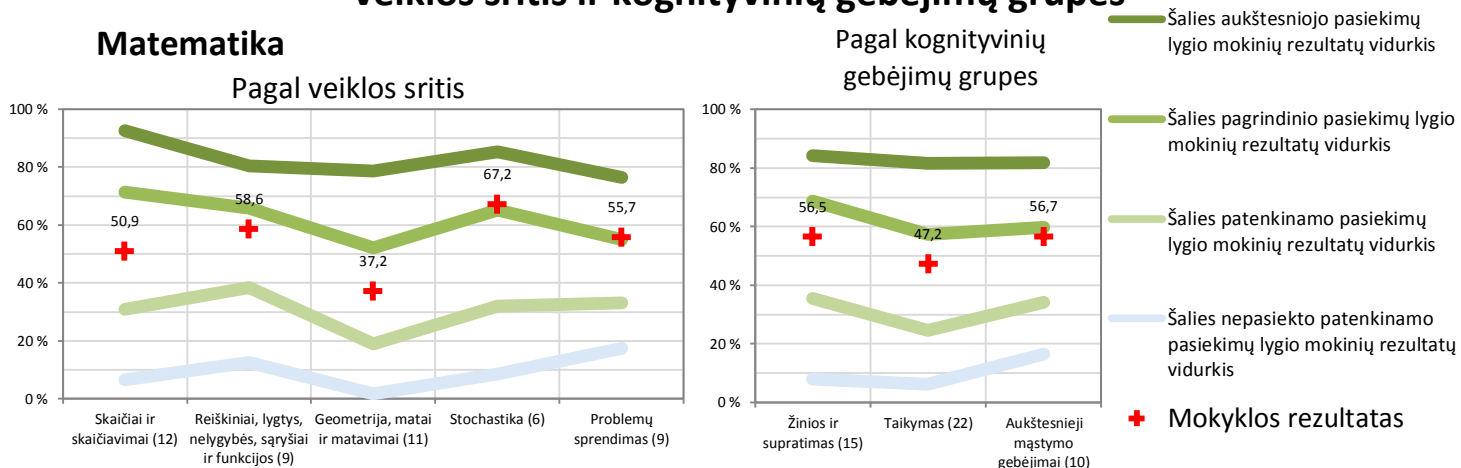


⁽¹⁾ Pastaba. Atsižvelgdami į faktą, kad gamtos mokslų testas buvo galimai paviešintas pirmiau nurodyto laiko, analizuodami ir interpretuodami gautus duomenis individualiai įsivertinkite situaciją ir nuspręskite apie jūsų mokyklos gautų duomenų patikimumą.



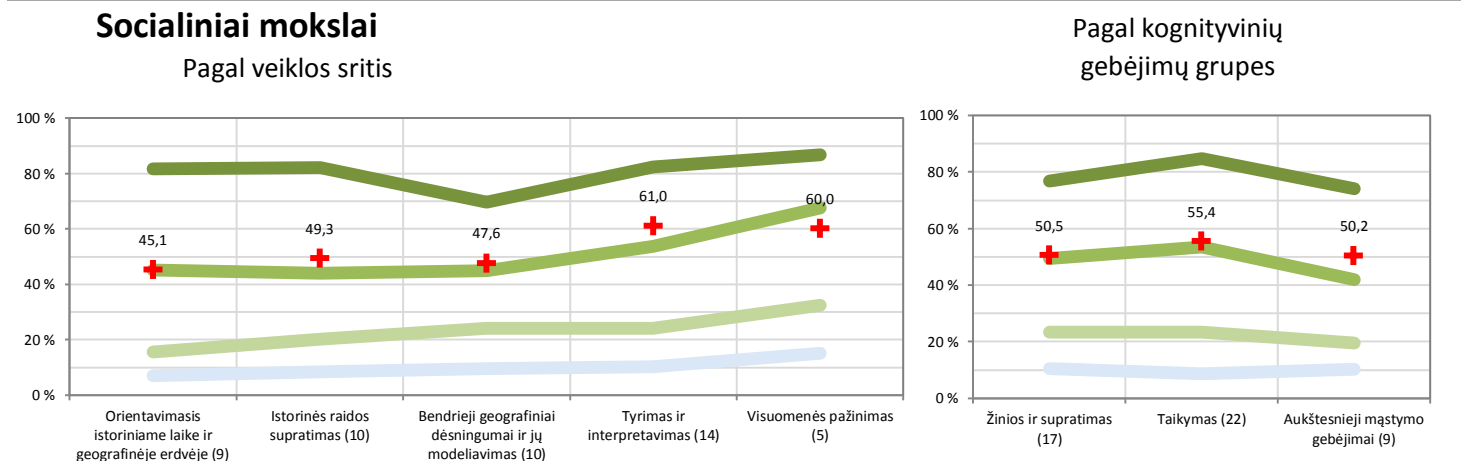
* SUP - specialiųjų ugdymosi poreikių turintys mokiniai

Apibendrinta mokyklos 8 klasės mokinių surinktų taškų dalis (proc.) pagal atskiras veiklos sritis ir kognityvinių gebėjimų grupes



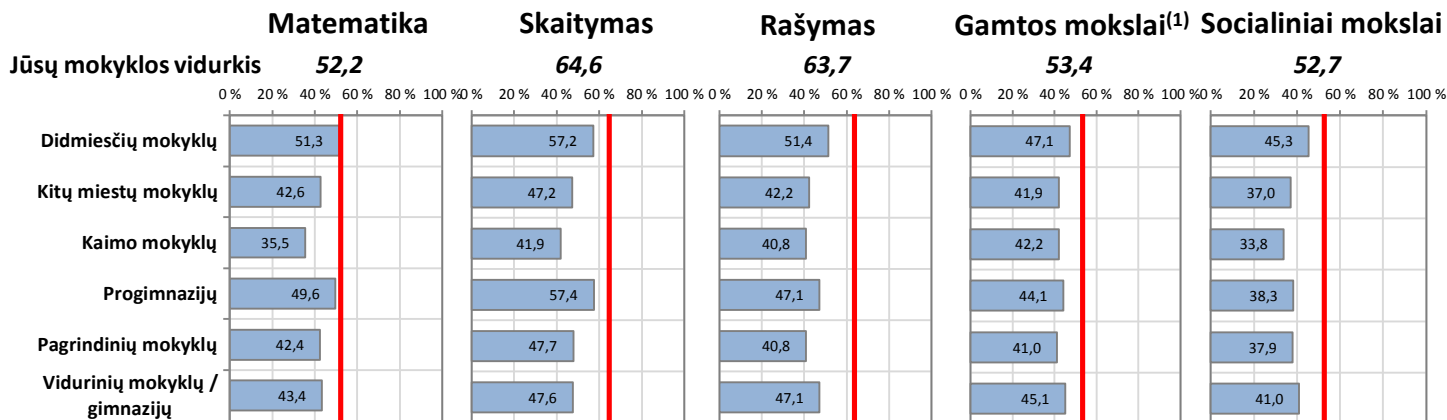
Diagramose parodyta, kokią dalį (proc.) taškų vidutiniškai surinko mokyklos mokiniai ir kiek vidutiniškai taškų surinko skirtingų lygių šalies bendrojo ugdymo mokyklų mokiniai. Horizontaliojoje ašyje nurodoma, kokios veiklos sritys ir kokie gebėjimai buvo vertinami (skliausteliuose nurodyta, kiek iš viso taškų buvo galima surinkti iš atitinkamos srities). Šios diagramos leidžia vaizdžiai įvertinti mokyklos stipriąsias ir silpnąsias sritis.

⁽¹⁾ Pastaba. Atsižvelgdami į faktą, kad gamtos mokslų testas buvo galimai paviešintas pirmiau nurodyto laiko, analizuodami ir interpretuodami gautus duomenis individualiai įsivertinkite situaciją ir nuspręskite apie jūsų mokyklos gautų duomenų patikimumą.



Skirtingų vietovių ir mokyklų tipų mokinių pasiekimai

Vidutiniškai surinktų taškų dalis (proc.) Jūsų mokyklos pasiekimai pažymėti vertikalia linija



Mokinių pasiekimų analizė pagal lytį

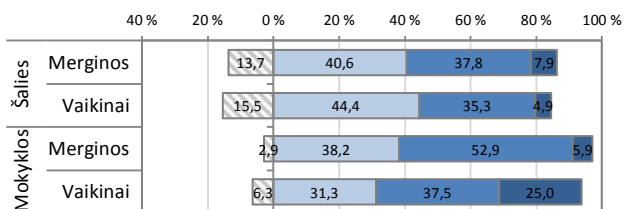
Pasiskirstymas pagal pasiekimų lygius (proc.)

Pasiekimų lygių aprašymus galite rasti <http://nec.lt/612/>.

■ Nepasiektas patenkinamas ■ Patenkinamas

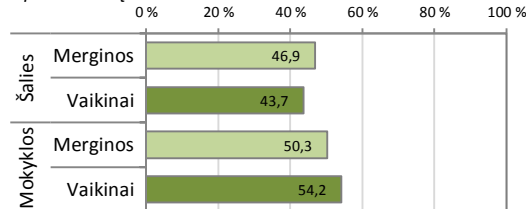
■ Pagrindinis ■ Aukštesnysis

Matematika

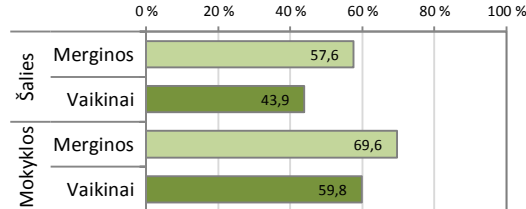
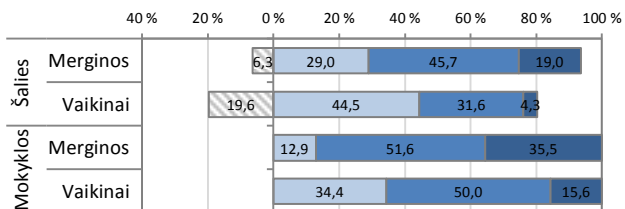


Vidutiniškai surinktų taškų dalis (proc.)

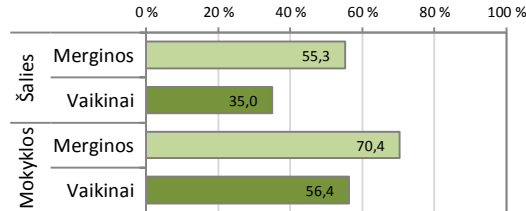
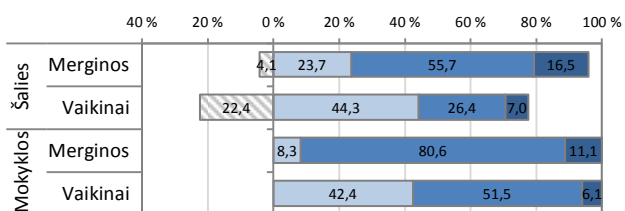
⁽¹⁾Pastaba. Atsižvelgdami į faktą, kad gamtos mokslų testas buvo galimai paviešintas pirmiau nurodyto laiko, analizuodami ir interpretuodami gautus duomenis individualiai įsivertinkite situaciją ir nuspręskite apie jūsų mokyklos gautų duomenų patikimumą.



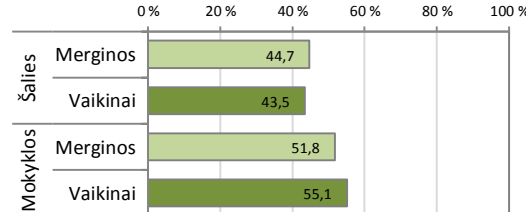
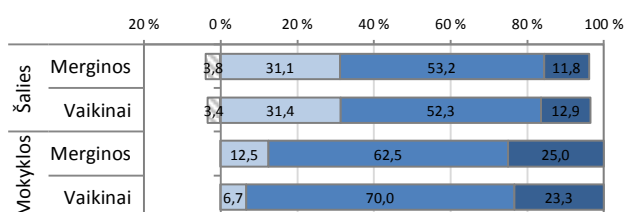
Skaitymas – teksto suvokimas



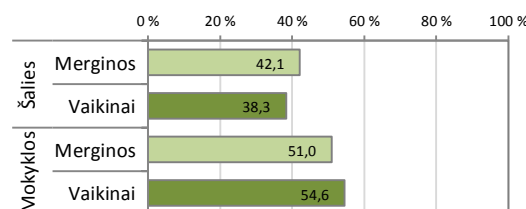
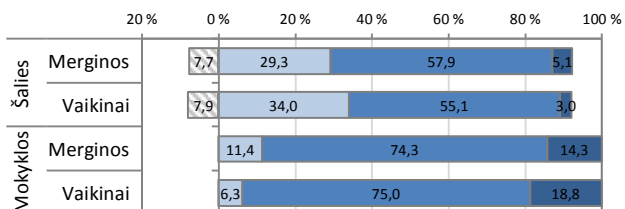
Rašymas – teksto kūrimas



Gamtos mokslai⁽¹⁾



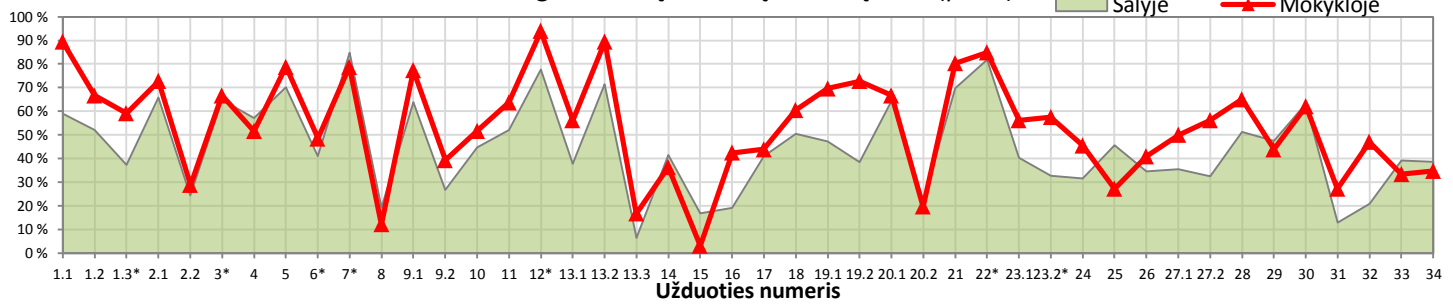
Socialiniai mokslai



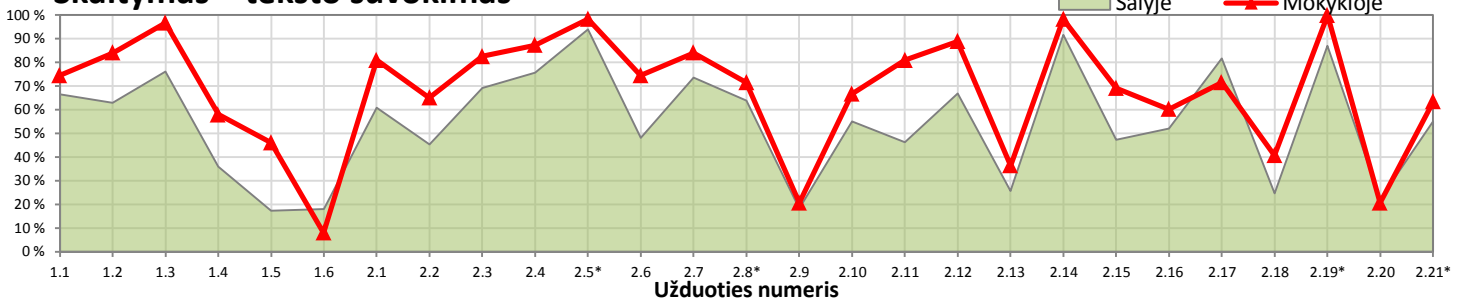
Atskirų užduočių pasiekimų (užduočių sunkumo) analizė

Matematika

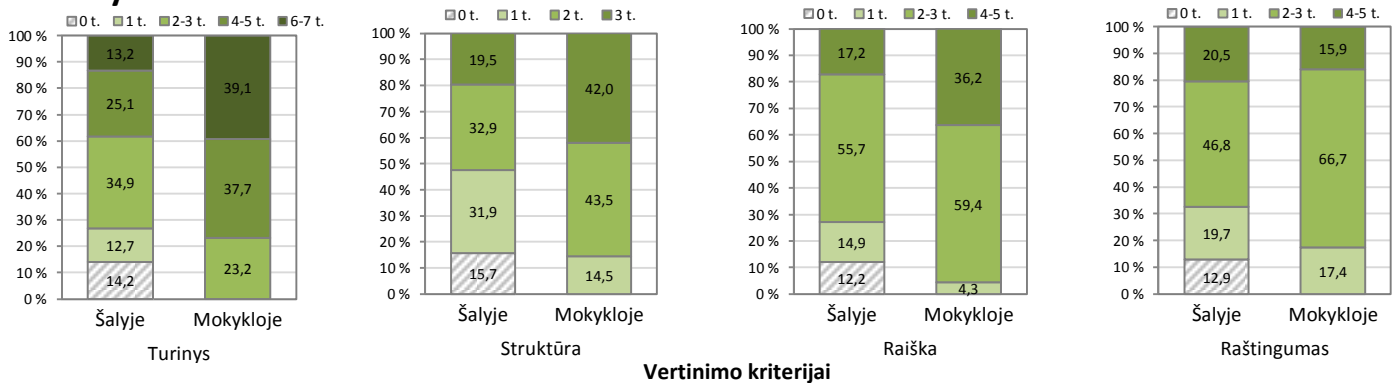
Teisingai užduotį atlikusių mokinių dalis (proc.)



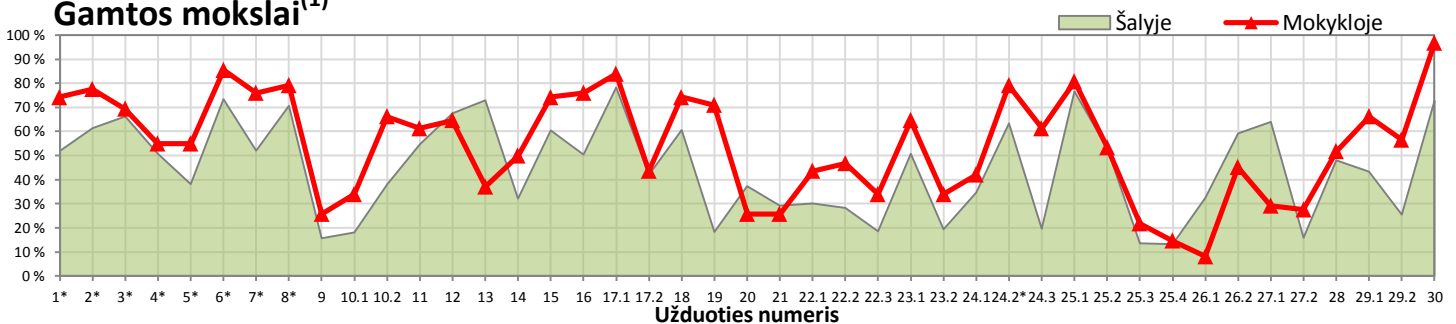
Skaitymas – teksto suvokimas



Rašymas – teksto kūrimas

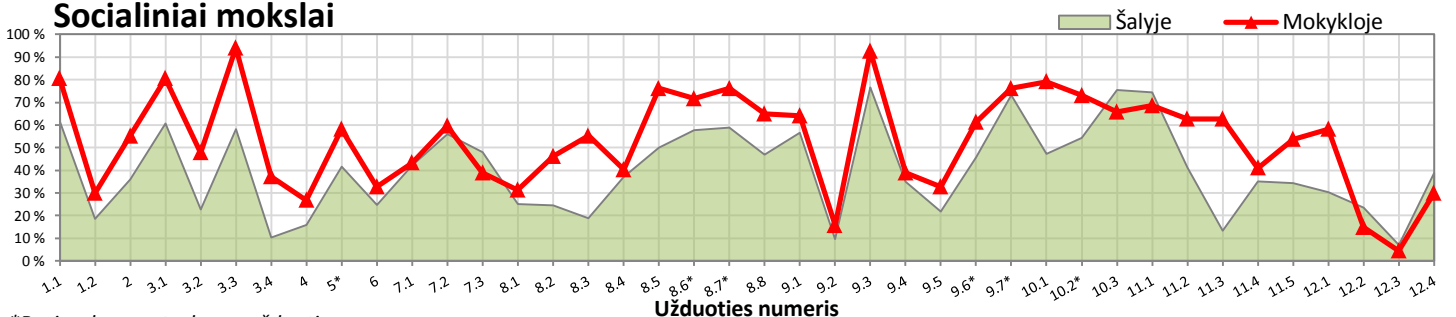


Gamtos mokslai⁽¹⁾



⁽¹⁾ Pastaba. Atsižvelgdami į faktą, kad gamtos mokslų testas buvo galimai pavišintas pirmiau nurodyto laiko, analizuodami ir interpretuodami gautus duomenis individualiai įsivertinkite situaciją ir nuspręskite apie jūsų mokyklos gautų duomenų patikimumą.

Socialiniai mokslai



*Pasirenkamo atsakymo užduotis.